

6 PHASEN

Dein Weg in die Ausbildung



01

INFORMATION

Was ist eine Ausbildung?
Kann ich eine Ausbildung beginnen?



02

ORIENTIERUNG

Welche Ausbildung möchte ich machen
und welche Anforderungen muss ich
dafür erfüllen?



03

ABSCHLÜSSE

Entsprechen meine bisherigen
Abschlüsse den Voraussetzungen der
ausgewählten Ausbildung?



04

AUSBILDUNGSPLATZSUCHE UND BEWERBUNG

Wo finde ich freie Ausbildungsstellen
und wer hilft mir dabei?
Welche Bewerbungsunterlagen
benötige ich?



05

VORSTELLUNGS- GESPRÄCH

Bin ich gut vorbereitet?
Bin ich angemessen gekleidet?
Weiß ich, wann und wo ich sein soll?



06

PRAKTIKUM UND EQ

Soll ich vor der Ausbildung ein
Praktikum oder eine EQ absolvieren?

AUSBILDUNGSVERTRAG

CHECK LISTE

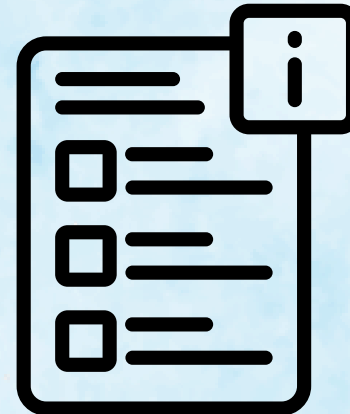
Dein Weg in die Ausbildung



01

INFORMATION

- Bildungssystem verstanden
- Aufenthaltsstatus geprüft
- Arbeitserlaubnis vorhanden



02

ORIENTIERUNG

- Ausbildungsberuf ausgesucht
- Ausbildungssystem dual/schulisch geklärt
- Voraussetzungen für den Ausbildungsberuf bewusst gemacht
- Notwendige Sprachkenntnisse (mind. B1/ besser B2) erworben



03

ABSCHLÜSSE

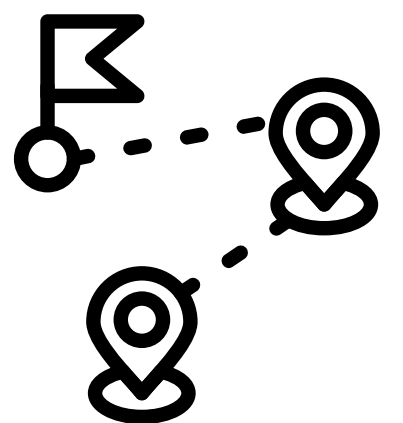
- Ich habe einen Schulabschluss
- Mein Schulabschluss ist in Deutschland erworben oder beim Landesschulamt anerkannt



04

AUSBILDUNGSPLATZSUCHE UND BEWERBUNG


- Beratungsstellen genutzt (z.B. KAUSA)
- Online-Portale, Ausbildungsmessen, Webseiten der Unternehmen genutzt
- Lebenslauf und Anschreiben erstellt
- Zusätzliche Zeugnisse und Sprachnachweise beigelegt



05

VORSTELLUNGSGESPRÄCH

- Informationen über den Ausbildungsbetrieb gesammelt
- Informationen über den Ausbildungsberuf zusammengetragen
- Eigene Fragen überlegt und notiert
- Passende Kleidung
- Ort, Datum und Uhrzeit sind bekannt
- Zeitpuffer (ca. 30 Minuten) eingeplant



06

PRAKTIKUM UND EQ

- EQ oder Praktikum mit Betrieb abgestimmt
- Beginn, Dauer und Anforderungen geprüft
- EQ- oder Praktikumsvertrag erhalten, verstanden, unterschrieben

